




## Brugerundersøgelse 2016

Spørgsmål	Meget tilfreds 	Tilfreds 	Ikke tilfreds 	Blank	Skriv gerne kommentarer her
Hvordan smager hovedretten	62%	31%	2%	5%	
Hvordan smager biretten	42%	15%	0%	43%	
Hvordan oplever du platten (rugbrød med pålæg)	7%	3%	0%	90%	
Hvordan ser retterne ud i emballagen.	64%	24%	2%	10%	
Hvor vigtigt er det for dig, at du selv kan vælge menuen	73%	11%	5%	11%	
Får du hjælp til opvarmning / hvordan oplever du det?	27%	11%	1%	61%	
Hvordan har vejledningen til opvarmning været ?	36%	18%	4%	42%	
Hvordan oplever du leveringen af maden og kontakten med chaufføren	82%	12%	0%	6%	
Hvordan oplever du servicen, når du har kontakt til køkkenet	42%	13%	0%	45%	
Portionsstørrelser sæt x ud for det du oplever.	For stor	Tilpas	For lille	Blank	
	4%	83%	1%	11%	
Har du brug for hjælp til at udfylde madbestillingen - sæt X	Ja 24%	Nej 65%		11%	

Antal borgere som har fået skemaet 274  
 Antal borgere som har besvaret 223  
 Besvarelsespct. 81%